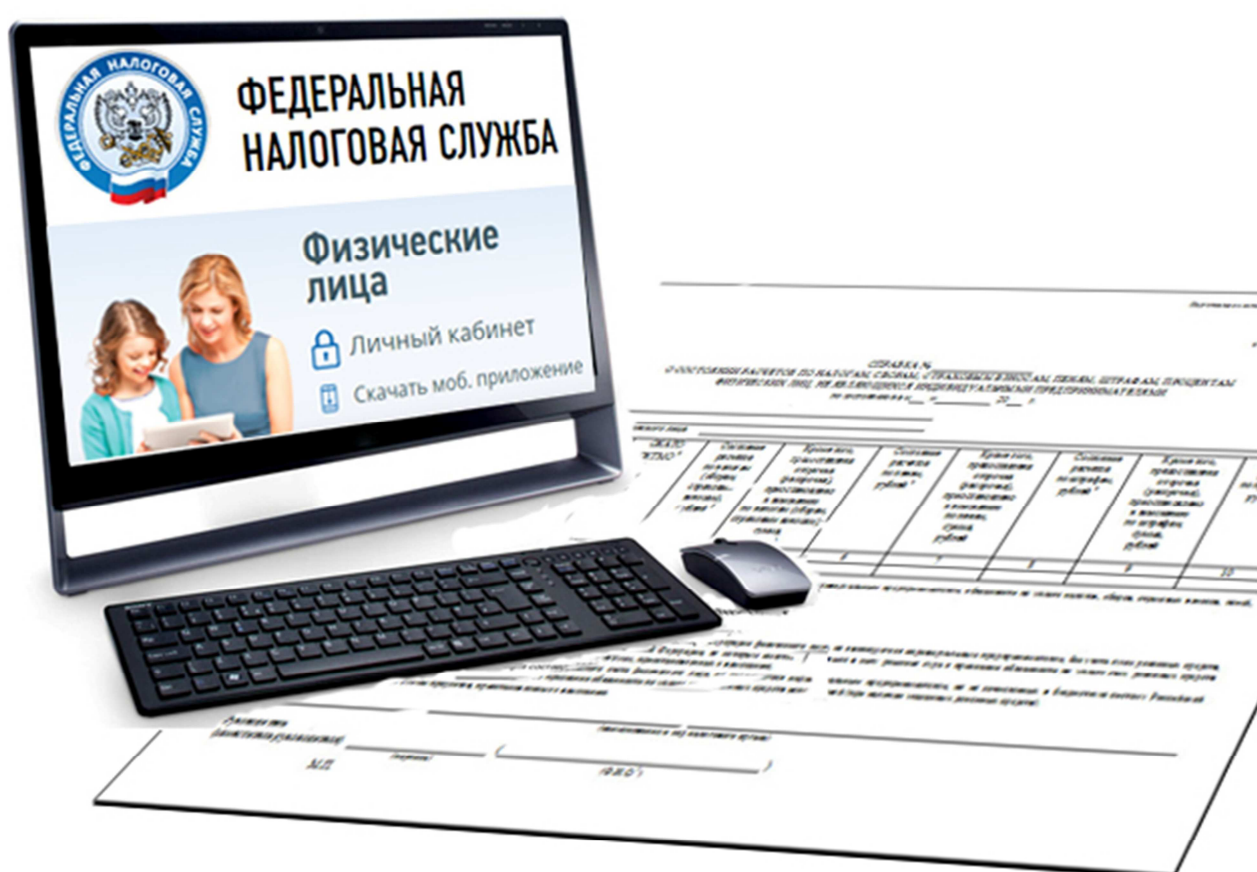


# Справка о состоянии расчетов с бюджетом в «Личном кабинете»

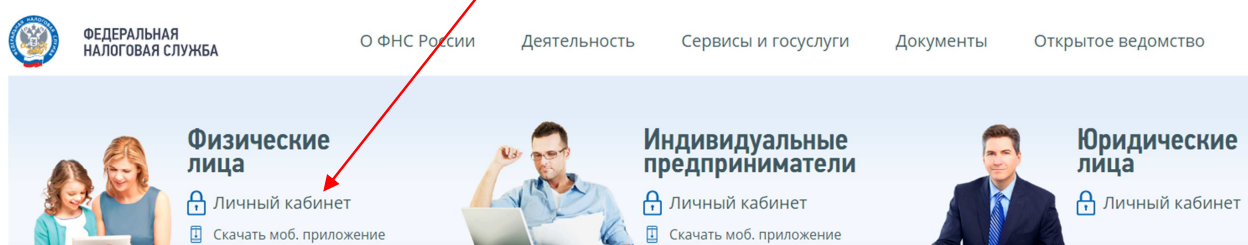


Межрайонная ИФНС России №9 по Приморскому краю  
2019 год

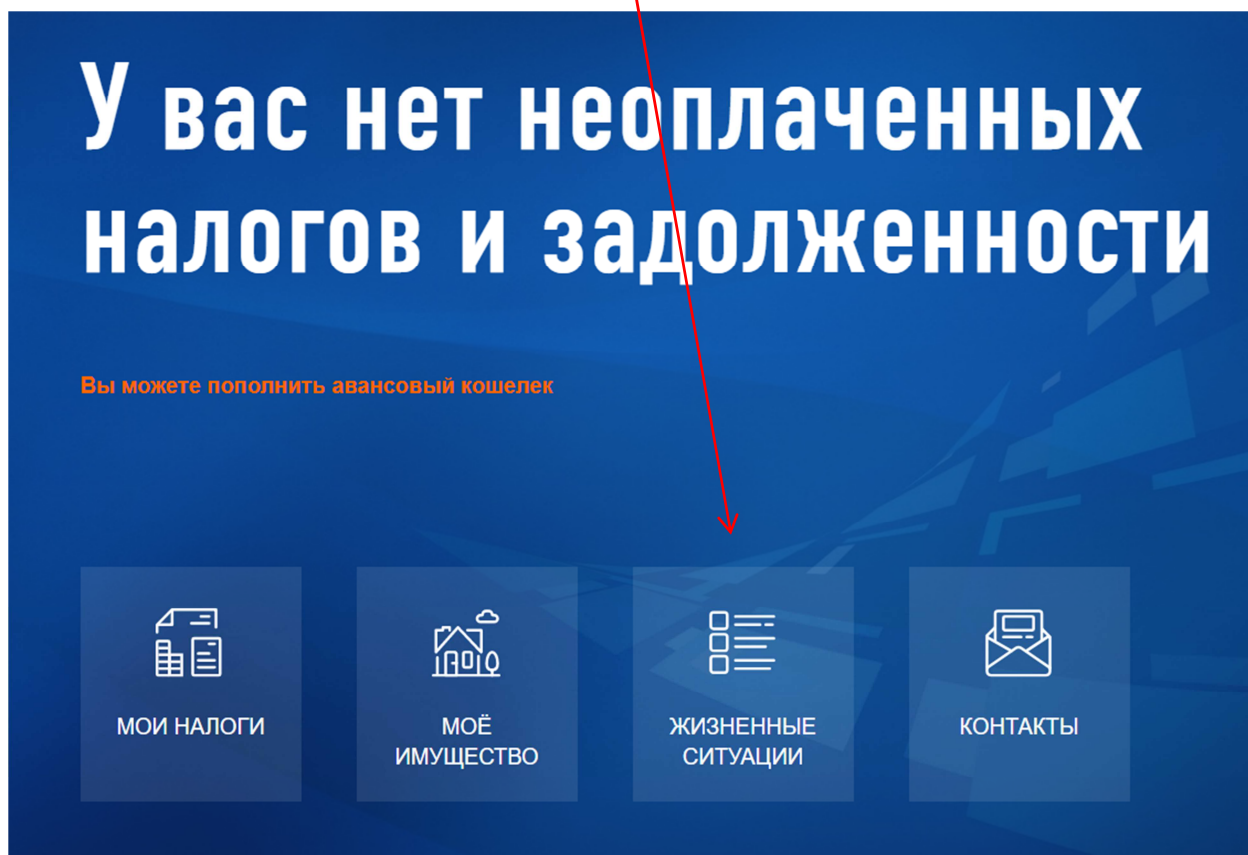
# Пошаговая инструкция получения справки о состоянии расчетов с бюджетом через “Личный кабинет налогоплательщика для физического лица”

Через “Личный кабинет” Вы можете получить справку о состоянии расчетов по налогам, сборам, страховым взносам, пеням, штрафам, процентам, пройдя несколько этапов.

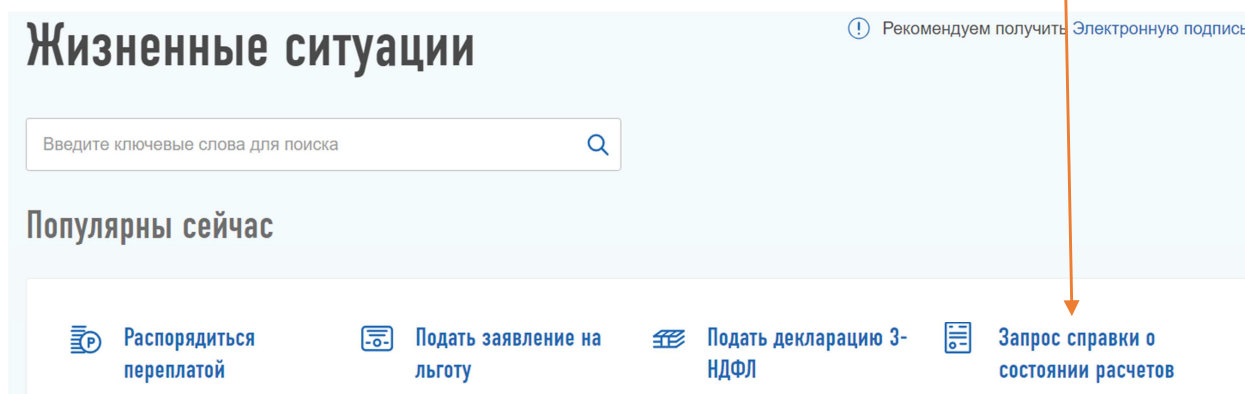
**Шаг первый** - зайдите в Ваш “Личный кабинет налогоплательщика” через сайт Федеральной налоговой службы [www.nalog.ru](http://www.nalog.ru), предварительно получив пароль в налоговой инспекции. Также можно войти в ЛК используя пароль от портала «Госуслуги» (ЕСИА).



После входа в кабинет Вы увидите несколько вкладок. Вам необходимо выбрать вкладку “Жизненные ситуации”



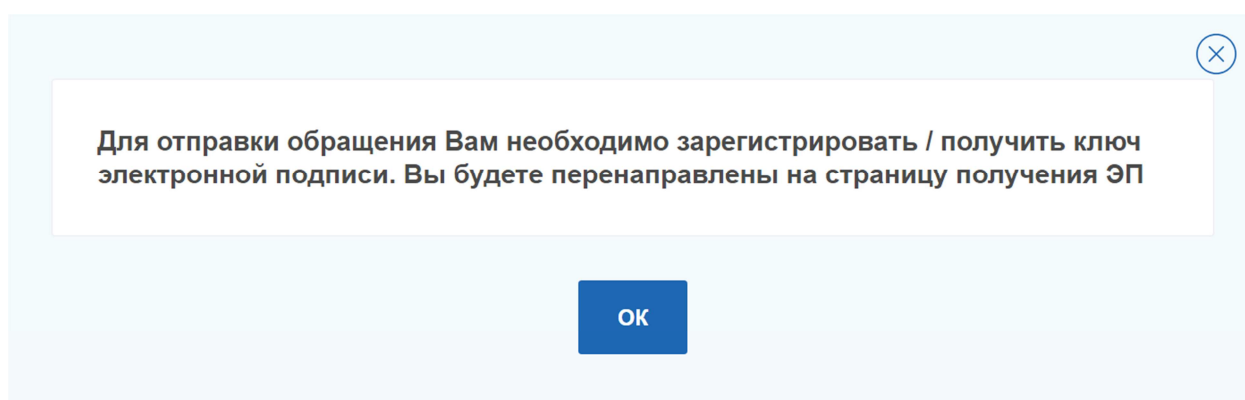
**Шаг второй** - выберите вкладку «Запрос справки о состоянии расчетов»



Если у Вас нет ещё электронной подписи, Вам нужно получить **сертификат ключа проверки электронной подписи**. Это не займет много времени, достаточно нажать всего лишь одну клавишу.

Если же сертификат уже получен, переходите к шестому шагу.

**Шаг третий** - После нажатия кнопки «Запрос справки о состоянии расчетов» у Вас появится информационное сообщение:



## Шаг четвертый – Выберите вариант хранения ключа электронной подписи

< | Персональные данные | История действий | Получить ЭП | Счета за рубежом >

Создайте новую облачную электронную подпись (неквалифицированную) или подключите имеющуюся, выданную Удостоверяющим центром, аккредитованным Минкомсвязи России (квалифицированную).

[? Помощь по использованию электронной подписи](#)

### Выберите вариант хранения электронной подписи

**Ключ электронной подписи хранится в защищенной системе ФНС России (рекомендовано)**

ЭП можно использовать при работе на любых мобильных устройствах. [?](#)

**Внимание!** Для работы с новой версией Личного кабинета требуется новая электронная подпись (ЭП). Данная ЭП действительна только в рамках взаимодействия с налоговыми органами через новую версию сервиса «Личный кабинет налогоплательщика для физических лиц».

**Электронная подпись хранится на Вашей рабочей станции**

Устанавливается на ваш компьютер. Не поддерживается работа на мобильных устройствах. Необходимо обеспечить защиту ключа электронной подписи на Вашем компьютере от посторонних лиц. [?](#)

**Внимание!** Пользователю предоставляется возможность скачать один сертификат сроком действия один год. Рекомендуем Вам осуществить установку сертификата на компьютер, с которого Вы чаще всего осуществляете вход в сервис. После установки сертификата Вы сможете перенести его на другой компьютер.

**Регистрация имеющейся квалифицированной подписи** [?](#)

## Шаг пятый – нажмите на кнопку «Отправить запрос»

### Доступ к сертификату по подписи

Установите пароль для доступа \*

Введите пароль еще раз \*

**ОТПРАВИТЬ ЗАПРОС**

Ожидаем генерации электронной подписи до получения сообщения:

### Сертификат электронной подписи успешно выпущен

[!](#) Теперь Вы можете подписывать и направлять в налоговый орган декларации, заявления и иные документы.

Дата выпуска сертификата: 19.03.2019

Дата окончания действия сертификата: 19.06.2020

[Просмотреть сертификат](#)

[Отозвать сертификат](#)

